



УПРАВЛЕНИЕ ФЕДЕРАЛЬНОЙ СЛУЖБЫ
ГОСУДАРСТВЕННОЙ СТАТИСТИКИ
ПО КРАСНОЯРСКОМУ КРАЮ,
РЕСПУБЛИКЕ ХАКАСИЯ
И РЕСПУБЛИКЕ ТЫВА

ИНДЕКСЫ ЦЕН ПРОИЗВОДИТЕЛЕЙ

в Республике Тыва в мае 2024 года

27.06.2024

Ежемесячные данные оперативной статистики

СОДЕРЖАНИЕ

Индексы цен производителей промышленных товаров	3
Индексы цен производителей сельскохозяйственной продукции	9
Индексы тарифов на грузовые перевозки автомобильным транспортом	12

ИНДЕКСЫ ЦЕН ПРОИЗВОДИТЕЛЕЙ ПРОМЫШЛЕННЫХ ТОВАРОВ*

в % к предыдущему месяцу

май 2024 года

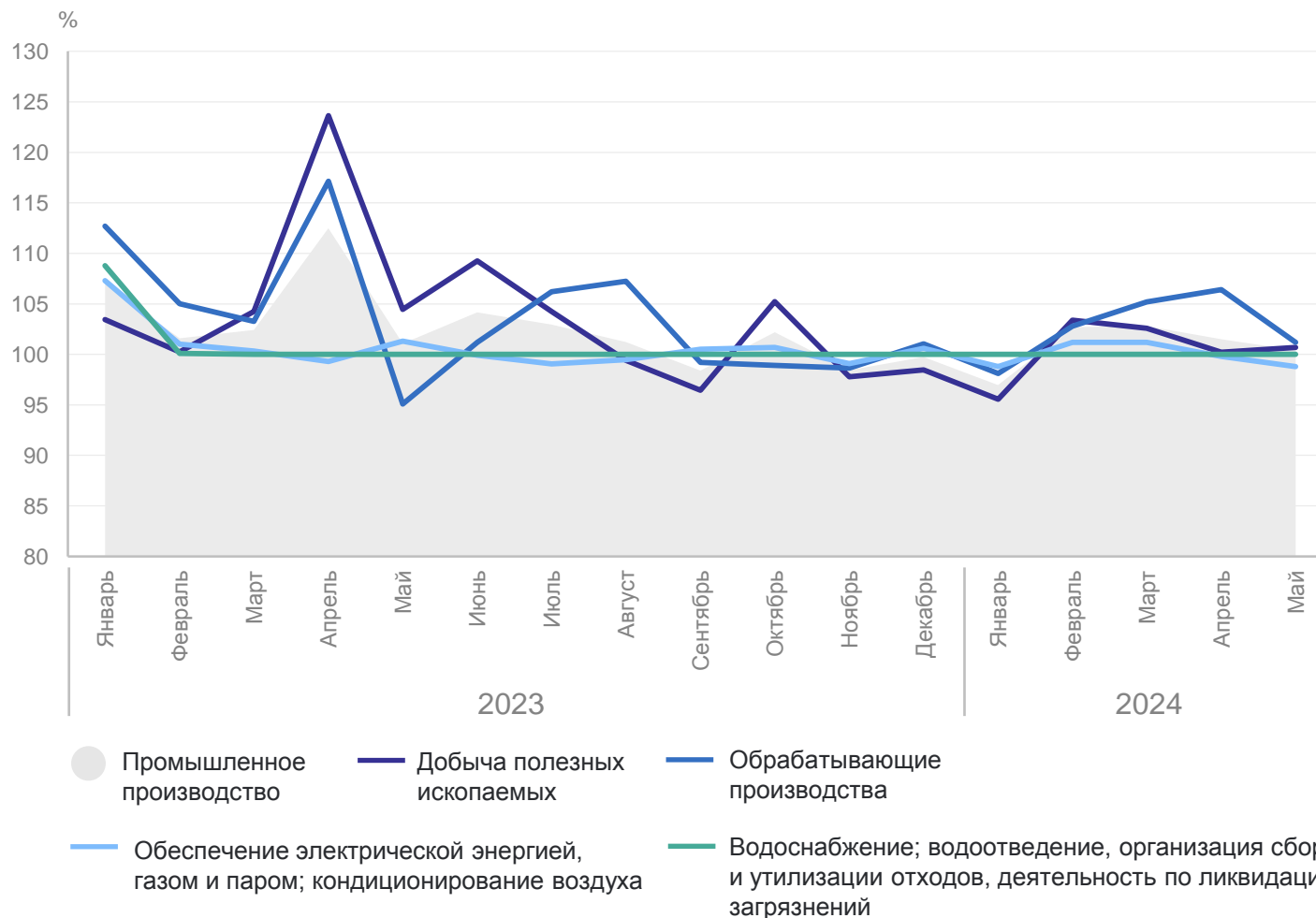
100,4 Индекс цен производителей
промышленных товаров

100,7 Добыча полезных
ископаемых

101,2 Обработывающие
производства

98,8 Обеспечение электрической
энергией, газом и паром;
кондиционирование воздуха

100,0 Водоснабжение;
водоотведение, организация
сбора и утилизации отходов,
деятельность по ликвидации
загрязнений



*Индексы цен производителей промышленных товаров представлены по товарам, предназначенным для реализации на внутреннем рынке.

ИНДЕКСЫ ЦЕН ПРОИЗВОДИТЕЛЕЙ ПРОМЫШЛЕННЫХ ТОВАРОВ*

в % к декабрю предыдущего года

КРАСНОЯРСКСТАТ

май 2024 года

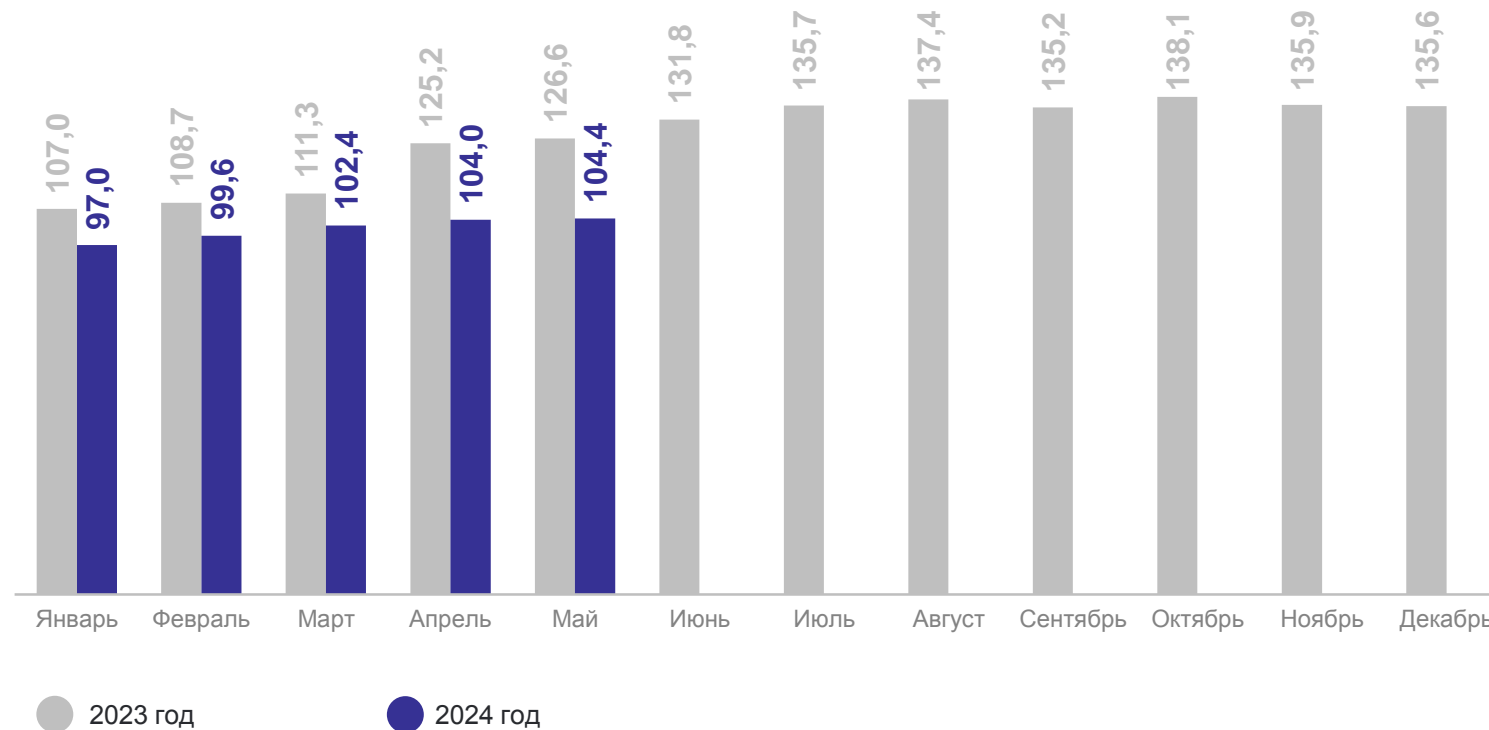
104,4 Индекс цен производителей
промышленных товаров

102,3 Добыча полезных
ископаемых

114,2 Обработывающие
производства

99,7 Обеспечение электрической
энергией, газом и паром;
кондиционирование воздуха

100,0 Водоснабжение;
водоотведение, организация
сбора и утилизации отходов,
деятельность по ликвидации
загрязнений



*Индексы цен производителей промышленных товаров представлены по товарам, предназначенным для реализации на внутреннем рынке.

ИНДЕКСЫ ЦЕН ПРОИЗВОДИТЕЛЕЙ ПРОМЫШЛЕННЫХ ТОВАРОВ*

КРАСНОЯРСКСТАТ

по виду деятельности «Добыча полезных ископаемых»; в % к предыдущему месяцу

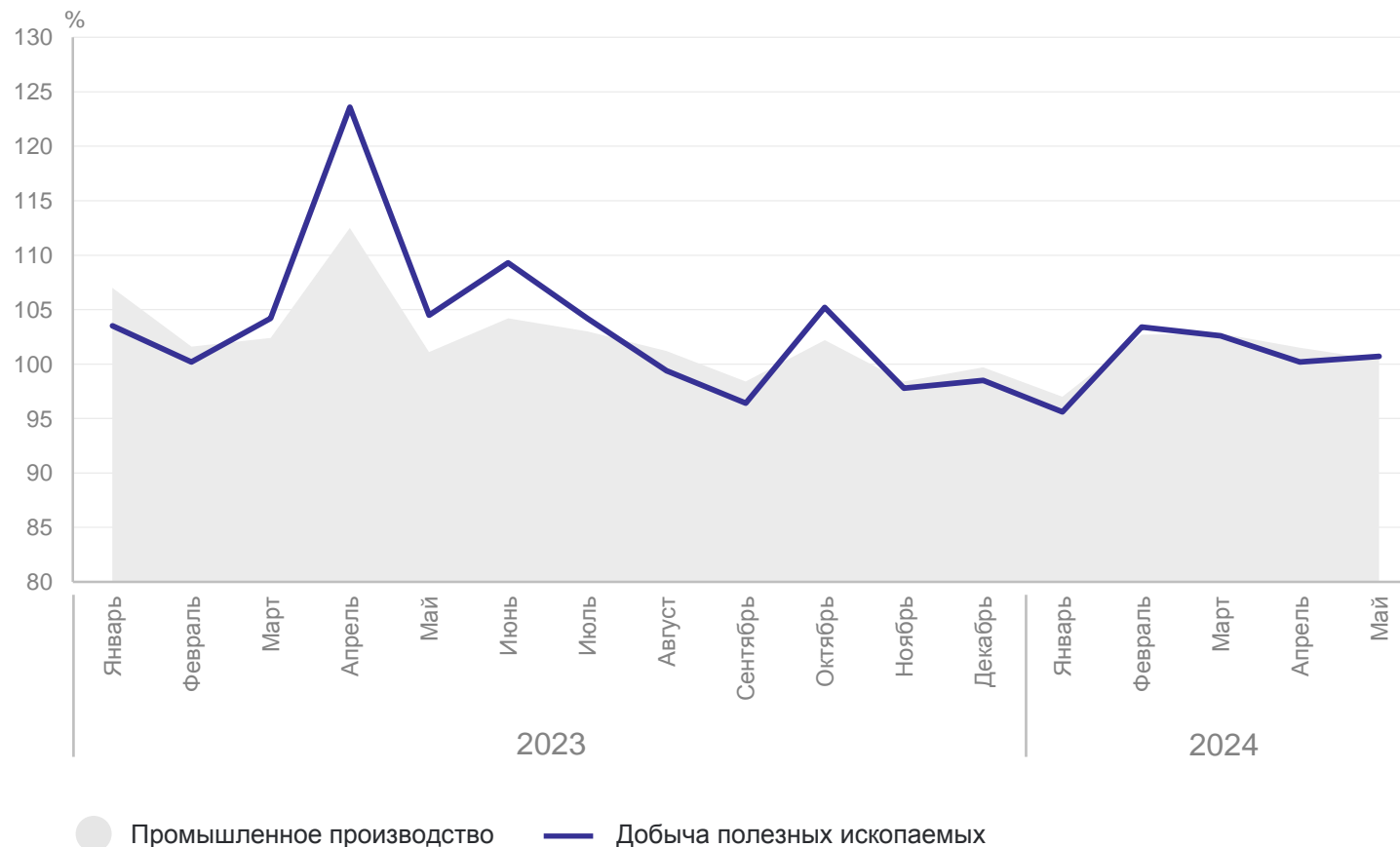
май 2024 года

100,7 Добыча полезных
ископаемых

94,7 Добыча угля

104,8 Добыча
металлических руд

100,0 Добыча прочих
полезных ископаемых



*Индексы цен производителей промышленных товаров представлены по товарам, предназначенным для реализации на внутреннем рынке.

ИНДЕКСЫ ЦЕН ПРОИЗВОДИТЕЛЕЙ ПРОМЫШЛЕННЫХ ТОВАРОВ*

КРАСНОЯРСКСТАТ

по виду деятельности «Обрабатывающие производства»; в % к предыдущему месяцу

май 2024 года

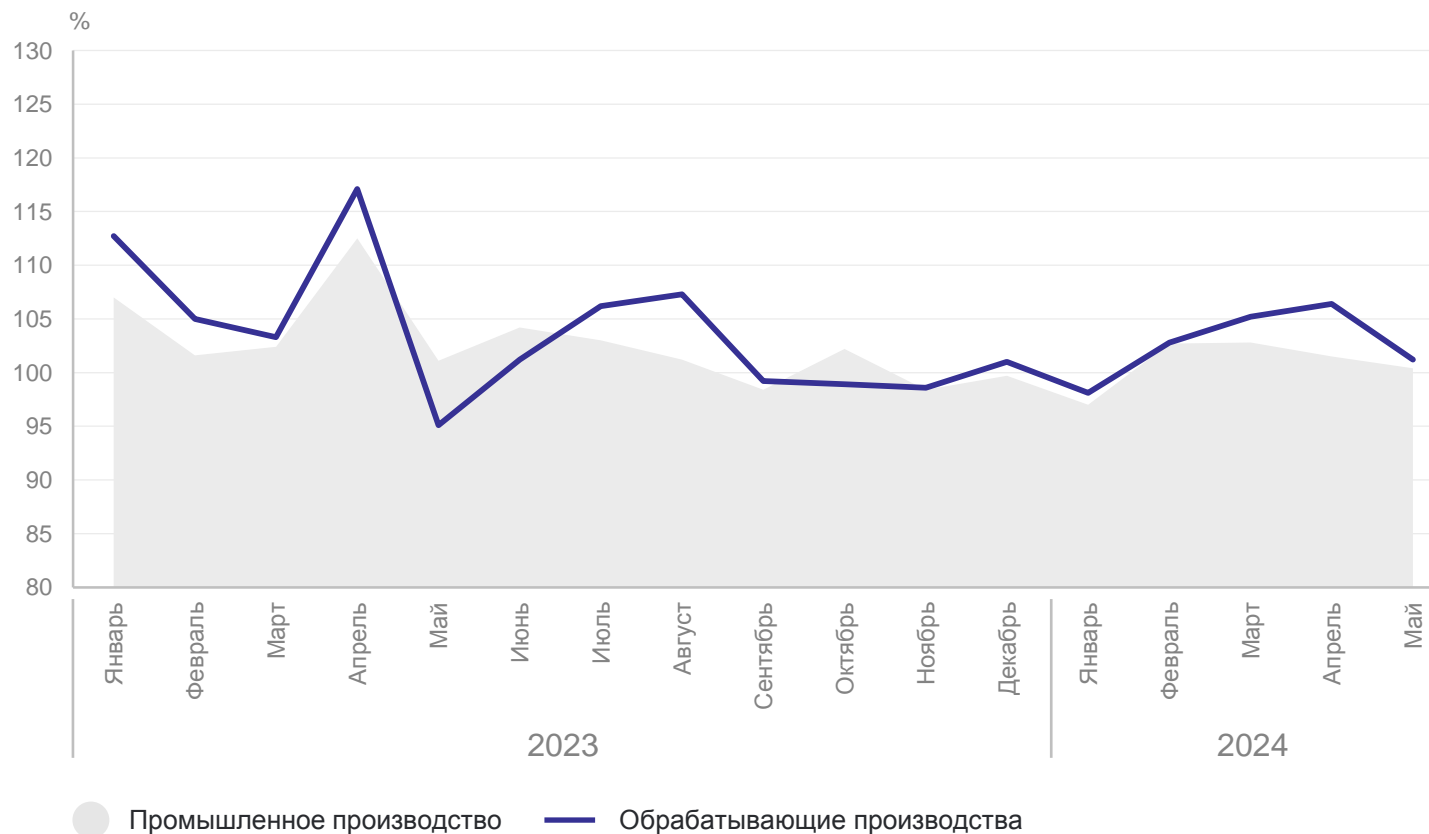
101,2 Обрабатывающие
производства

100,5 Производство пищевых
продуктов

100,0 Производство текстильных
изделий

101,4 Производство
металлургическое

100,0 Производство мебели



*Индексы цен производителей промышленных товаров представлены по товарам, предназначенным для реализации на внутреннем рынке.

ИНДЕКСЫ ЦЕН ПРОИЗВОДИТЕЛЕЙ ПРОМЫШЛЕННЫХ ТОВАРОВ*

КРАСНОЯРСКСТАТ

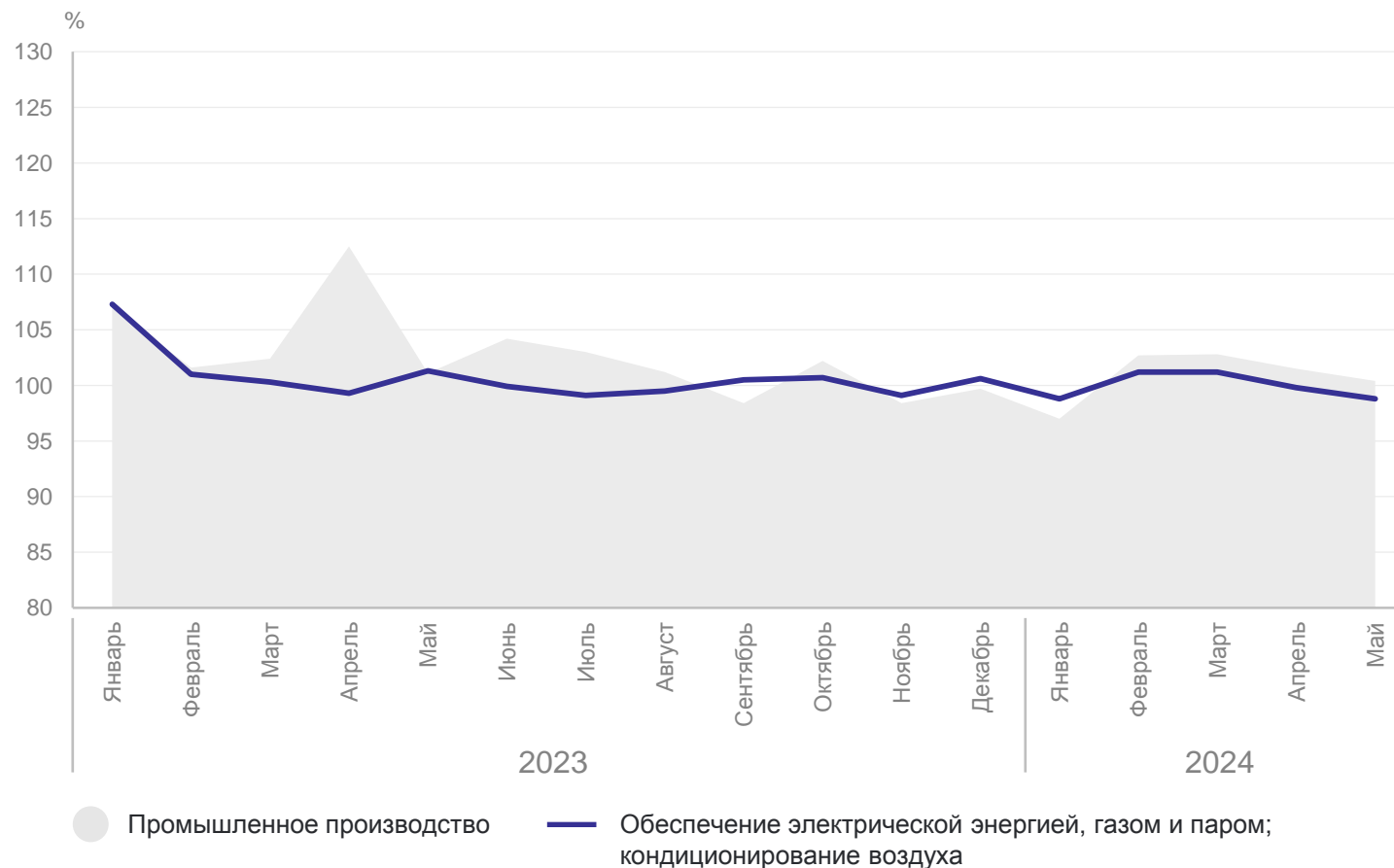
по виду деятельности «Обеспечение электрической энергией, газом и паром, кондиционирование воздуха»; в % к предыдущему месяцу

май 2024 года

98,8 Обеспечение электрической энергией, газом и паром; кондиционирование воздуха

98,3 Производство, передача и распределение электроэнергии

100,0 Производство, передача и распределение пара и горячей воды; кондиционирование воздуха



*Индексы цен производителей промышленных товаров представлены по товарам, предназначенным для реализации на внутреннем рынке.

ИНДЕКСЫ ЦЕН ПРОИЗВОДИТЕЛЕЙ ПРОМЫШЛЕННЫХ ТОВАРОВ*

КРАСНОЯРСКСТАТ

по виду деятельности «Водоснабжение; водоотведение, организация сбора и утилизации отходов, ликвидации загрязнений»; в % к предыдущему месяцу

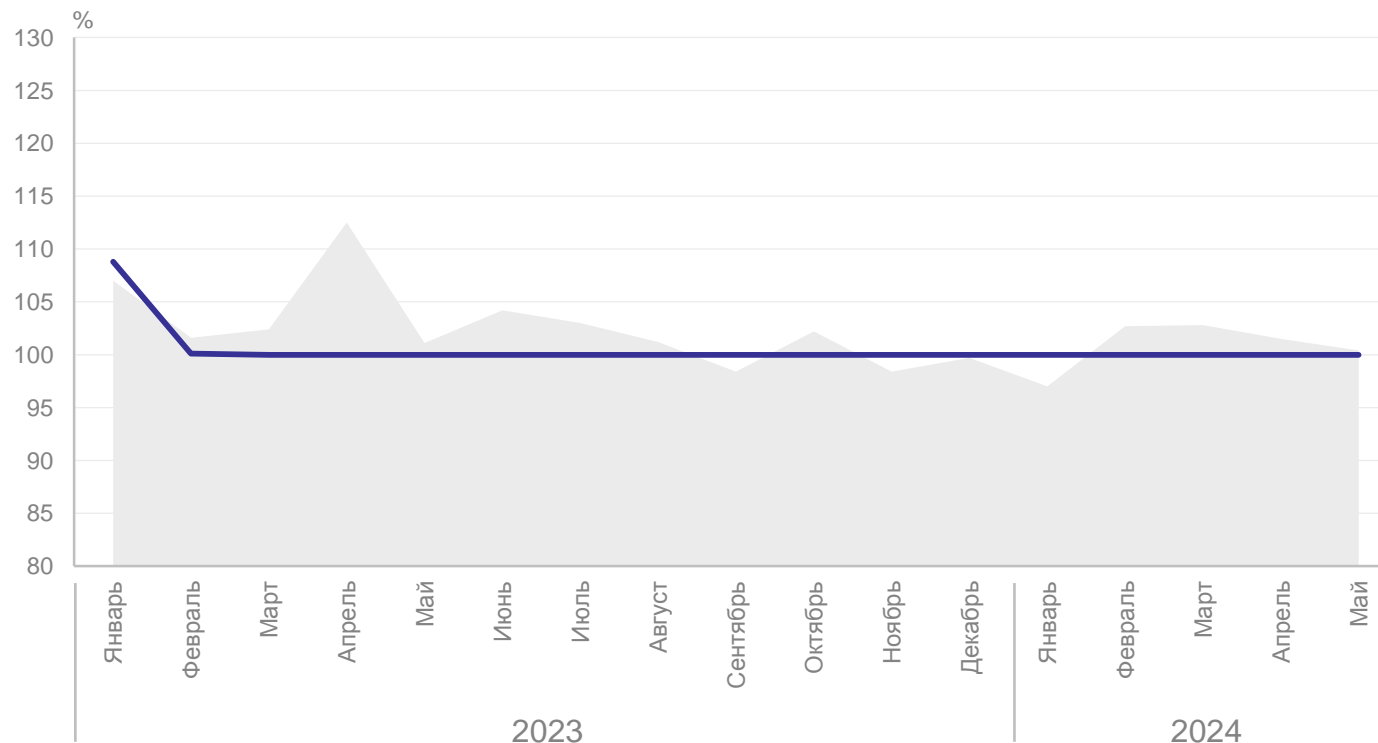
май 2024 года

100,0 Водоснабжение;
водоотведение, организация
сбора и утилизации
отходов, деятельность
по ликвидации загрязнений

100,0 Забор, очистка
и распределение воды

100,0 Сбор и обработка
сточных вод

100,0 Сбор, обработка и утилизация
отходов; обработка вторичного
сырья



● Промышленное производство — Водоснабжение; водоотведение, организация сбора и утилизации отходов, деятельность по ликвидации загрязнений

*Индексы цен производителей промышленных товаров представлены по товарам, предназначенным для реализации на внутреннем рынке.

ИНДЕКСЫ ЦЕН ПРОИЗВОДИТЕЛЕЙ СЕЛЬСКОХОЗЯЙСТВЕННОЙ ПРОДУКЦИИ*

КРАСНОЯРСКСТАТ

в % к предыдущему месяцу

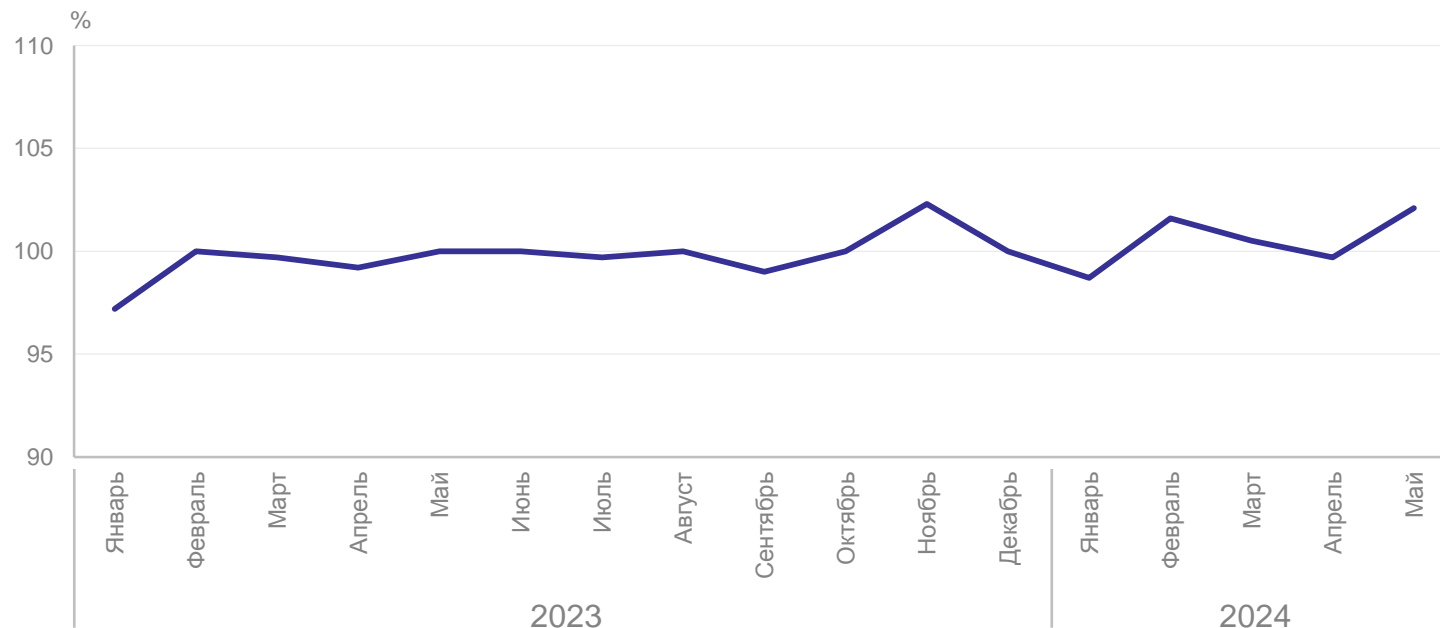
май 2024 года

102,1

Индекс цен производителей
сельскохозяйственной
продукции

102,1

Животноводство



— Индекс цен производителей сельскохозяйственной продукции

*Цены производителей продукции растениеводства в Республике Тыва в 2023, 2024 гг. не наблюдались.

ИНДЕКСЫ ЦЕН ПРОИЗВОДИТЕЛЕЙ СЕЛЬСКОХОЗЯЙСТВЕННОЙ ПРОДУКЦИИ*

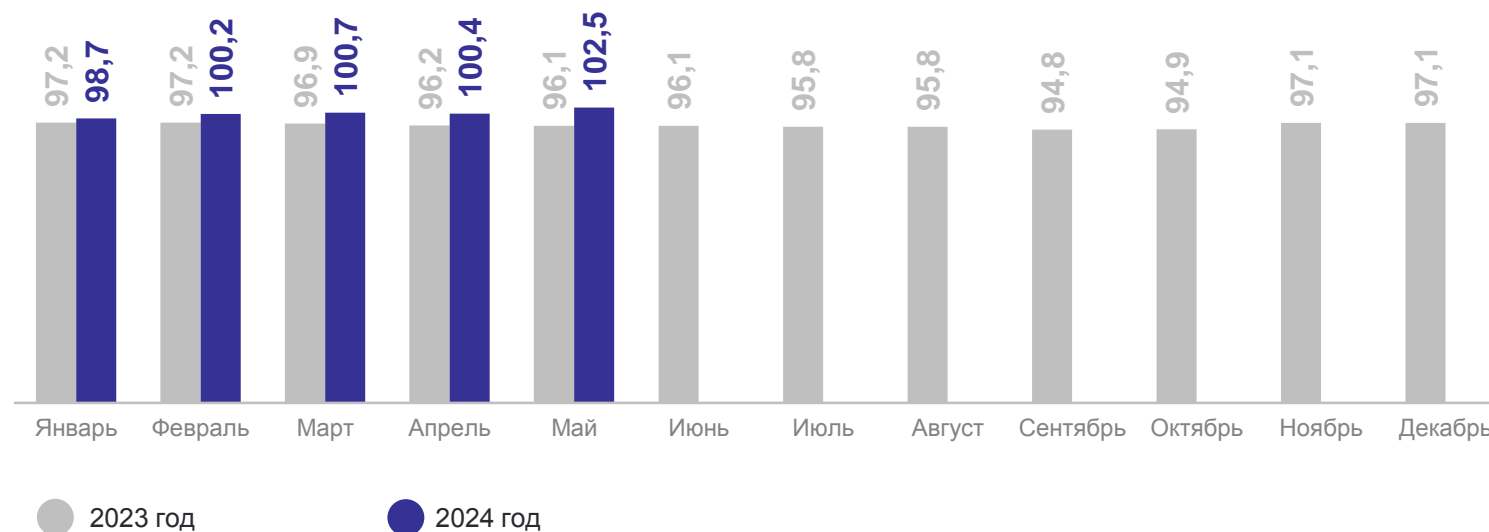
КРАСНОЯРСКСТАТ

в % к декабрю предыдущего года

май 2024 года

102,5 Индекс цен производителей
сельскохозяйственной
продукции

102,5 Животноводство



*Цены производителей продукции растениеводства в Республике Тыва в 2023, 2024 гг. не наблюдались.

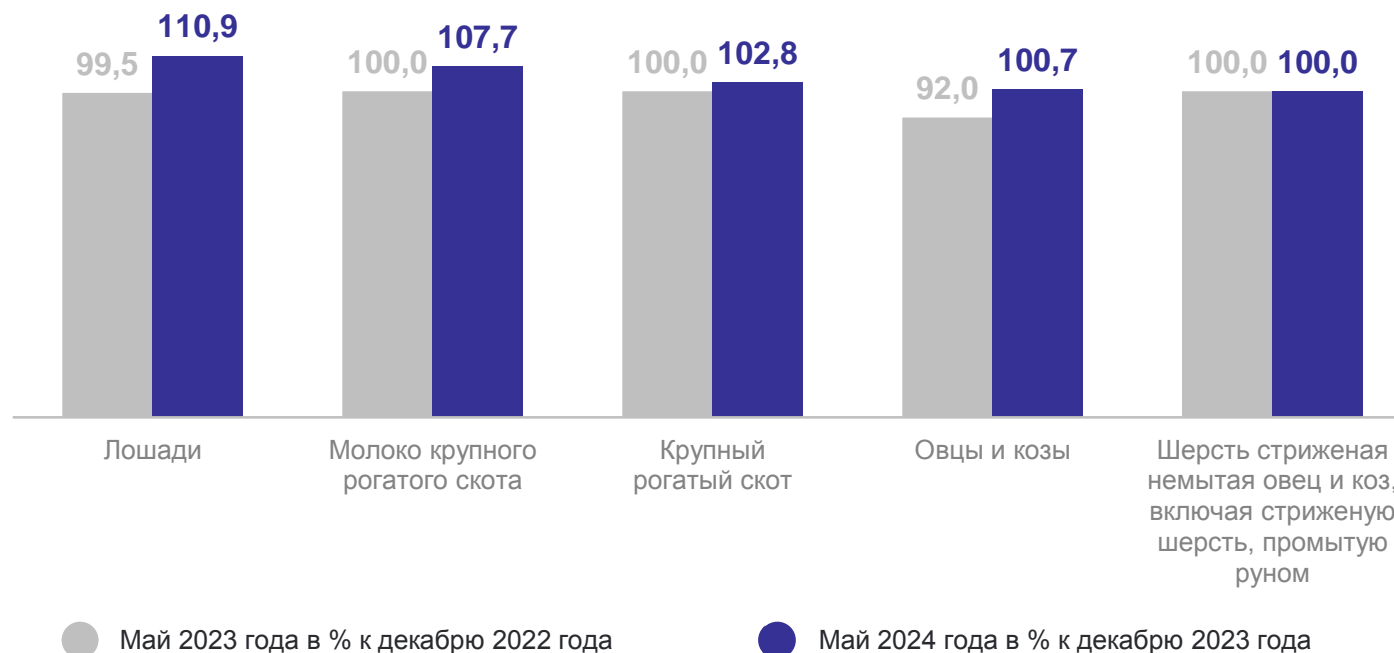
ИНДЕКСЫ ЦЕН ПРОИЗВОДИТЕЛЕЙ ПРОДУКЦИИ ЖИВОТНОВОДСТВА ПО ОТДЕЛЬНЫМ ВИДАМ ТОВАРОВ

май 2024 года в % к декабрю 2023 года

КРАСНОЯРСКСТАТ

102,5 Индекс цен производителей
продукции животноводства

102,5 Индекс цен производителей
сельскохозяйственной
продукции



ИНДЕКСЫ ТАРИФОВ НА ГРУЗОВЫЕ ПЕРЕВОЗКИ АВТОМОБИЛЬНЫМ ТРАНСПОРТОМ

КРАСНОЯРСКСТАТ

в % к предыдущему месяцу

май 2024 года

100,5 Автомобильный транспорт

100,0 Междугороднее сообщение

125,8 Городское и пригородное сообщение

